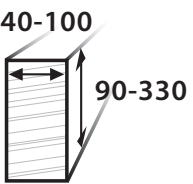


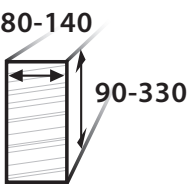

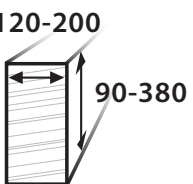

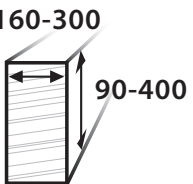



Šírky dřeva (mm)		40	100	150	200	250	300
50 B 50 N		min. 40 x 90 / max. 100 x 330 mm					
		45 - 100 mm					
80 B 80 N		min. 80 x 90 / max. 140 x 330 mm					
		80 - 140 mm					
120 B 120 N		min. 120 x 90 / max. 200 x 380 mm					
		120 - 180 mm			max. 200		500 - 1'650 kg
160 B		min. 150 x 90 / max. 300 x 400 mm					
		(150)			160 - 300 mm		560 - 2'100 kg



Průřezy min. / max.
(šířka x výška)



Optimální šířky dřeva



Minimální možné šířky dřeva /
maximální možné šířky dřeva



Dovolená zatížení
min./max. spojů (v kg)
podle rozměrů